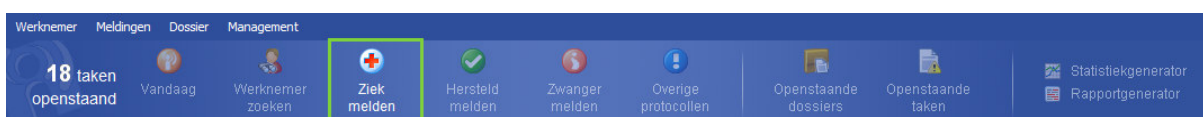



# Guijt Verzuimloket


## Verkorte handleiding VerzuimSignaal ziek- en herstelmeldingen


1. Voor uitgebreide instructies zie de handleiding VerzuimSignaal voor werkgevers. Hierin vindt u informatie over hoe u een afdeling en werknemers aan kunt maken in het systeem.
2. **Inloggen op het systeem;** Ga naar [www.guijt.nl/gwi](http://www.guijt.nl/gwi). Hier vult u uw gebruikersnaam (loginnaam) en wachtwoord in.
3. **Ziekmelden;**  
Om een werknemer ziek te kunnen melden is het noodzakelijk om de werknemer in het systeem te hebben ingevoerd. Kijk hiervoor in de uitgebreide handleiding.



- 3.1. Klik op de snelkoppeling  om uw werknemer ziek te melden
- 3.2. Klik vervolgens door op de naam van de werknemer die u ziek wilt melden. Door een aangepast percentage in te vullen doet u een gedeeltelijke ziekmelding.
- 3.3. Selecteer de reden van de ziekmelding.

**Let op! In verband met het vaststellen van een eventuele uitkering, is het voor Guijt Werk en Inkomen zeer belangrijk dat de (gedeeltelijke) herstelmeldingen tijdig ingevoerd worden in het systeem. Dit voorkomt correcties vanuit Guijt Werk en Inkomen.**

4. **Zwangerschap melden;**  
Het melden van zwangerschap gaat op dezelfde wijze als het ziekmelden, alleen gebruikt u dan de snelkoppeling  in de menubalk.
5. **Overige meldingen:**  
Voor de melding van **adoptie, orgaandonatie** of het aanmaken van een **preventief dossier** verwijzen wij u naar de uitgebreide handleiding.
6. **Herstelmeldingen;**

- 6.1. Klik op de snelkoppeling  om uw werknemer (gedeeltelijk) hersteld te melden.
- 6.2. Klik vervolgens door op de naam van de werknemer die u (gedeeltelijk) hersteld wilt melden.
- 6.3. Selecteer de reden van de herstelmelding.

**Let op. In verband met het vaststellen van een eventuele uitkering, is het voor Guijt Werk en Inkomen zeer belangrijk dat de (gedeeltelijke) herstelmeldingen tijdig ingevoerd worden in het systeem. Dit voorkomt correcties vanuit Guijt Werk en Inkomen.**

7. **Hulp;**  
Voor vragen over de werking van VerzuimSignaal kunt u de helpfunctie raadplegen. **U kunt met uw vragen ook terecht bij uw contactpersoon van het Guijt Verzuimloket. Dit loket is dagelijks te bereiken op telefoonnummer 035-7070341 of via het mailadres; [gwi@keerpunt.nl](mailto:gwi@keerpunt.nl)**

